



Alt Wallmodener Anzeiger

27.Mai 2017



Hochzeit-Extrablatt



Eilmeldung

Wallmoden. (dpa) Den beiden Turteltauben Nora Hoberg und Mario Lipinski war ein schlimmes Schicksal beschieden. Sie mussten lange Zeit unter verboten-vorehelicher Leidenschaft, Romantik, Liebe und ohne kirchlichen Segen leiden. Am 27. Mai 2017 konnte ihnen endlich nach der kirchlichen Trauung geholfen werden, denn Freunde und Verwandte haben ihr Möglichstes getan, um das Leiden ihrer Lieben zu beenden. Sie setzten alle Hebel in Bewegung und nahmen eine lange Anreise auf sich und organisierten eine Hochzeitsfeier. Das Leben in Sünde hat nun ein Ende.

Weiterhin rechnen Experten aufgrund der anstehenden Hochzeitsfeier von Nora und Mario mit einem Preisanstieg bei alkoholischen Getränken.



Wichtige Infos:

Kirchliche Trauung

Am 27.Mai 2017 um 14 Uhr
in der Dorfkirche zu
Alt Wallmoden.

1

Zünftige Hochzeitsfeier

Auf dem elterlichen Hof in
der Lindenstraße 6, Alt
Wallmoden.

2

Ausdrücklich erwünscht!!

Das Brautpaar mit Reis,
Blüten oder Konfetti zu
beglückwünschen.

3

Werbung



Autohaus Excalibur:

Exklusive Oldtimer für besondere Anlässe und unvergessliche Augenblicke! Rufen Sie gleich an!



**Hier könnte Ihre
Werbung stehen!**





Nora & Mario
Thailand 2016

Herzlichste Glückwünsche!

Auf das glückliche Brautpaar

Sei uns begrüßt, Du liebes Paar
zum heut'gen frohen Feste.
Wir wünschen heut' und immerdar
Euch nur das Allerbeste!
Willkommen auch zu diesem Feste!
Aus Nah und Fern, Ihr lieben Gäste!
Aus Ost und West, aus Süd und Nord
zu feiern Hochzeit an diesem Ort!
Wir wollen heute Fröhlich sein
und unser Glas erheben.
Wir stimmen in den Ruf mit ein:

Auf das Brautpaar, hoch soll es leben!!!

10 Gebote für eine erfolgreiche Ehe

1. Ihr sollt fröhlich sein und nie verlsamen.
2. Ihr sollt euch nie ent2en.
3. Ihr sollt nicht 3st zueinander sein.
4. Ihr sollte den Partner stets hof4en.
5. Ihr sollt auch 5 gerade sein lassen.
6. Ihr sollt ein harmonisches 6ualleben haben.
7. Ihr sollt eure 7Sachen zusammenhalten.
8. Ihr sollt euch gegenseitig 8chten.
9. Ihr sollt nicht 9malklug werden.
10. Ihr sollt euch nicht die 10e zeigen.



Mario Steckbrief

Vorname (alle): Mario

Name: Lipinski

Geburtsdatum: 23.12.1983

Augenfarbe: Blau-grau

Haarfarbe: Rot-braun

Größe: 1,71 m

Unheimlichstes Ereignis:
Schlangen begegnen

Talente: Tanzen und spontane-
logische Problemlösung

Lieblingssfilm: Der Pate

Liebstes Spielzeug als Kind:
LAN-Partys

Liebstes Spielzeug heute:
PC und Technik


Nervigste Macke: Lange
Ausschlafen

Großer Traum: Häusle bauen,
Bernhard & Bianca Gassi führen

Mario.



**Ein Mann ein Wort ...
Fleisch ... Mhhhhhh!**

Eine Mutter erzählt:



Der kleine Mario ist am 23.12.1983 geboren und wird liebevoll von seinen Freunden „Lipi“ genannt. Mario ist ein ruhiger Mensch. Er hat einen stillen und unaufdringlichen Charakter. Doch wenn er jemanden erst kennen und lieben gelernt hat, dann wird die Person direkt in's Herz geschlossen. Ein anderes Plätzchen, neben Nora, bekommt in Marios Herzen noch ein gutes Stück Fleisch. Die erste Löffelnahrung war zwar Gemüse-Brei, aber es war der Grundstein für gutes Essen.

Schon als Kleinkind war Technik hochinteressant und er versuchte alles auseinander zu nehmen. Es wurde alles untersucht egal ob Waschmaschine, Staubsauger oder Fotoapparate. Um an seinen Theorien weiter zu arbeiten, wurde auch mal schnell die Mutter ins Badezimmer eingesperrt und erst später vom Vater wieder befreit, während Mario seelenruhig im Wohnzimmer einen Fotoapparat auseinander nahm. Auch noch zum Abi wurde vermutet, dass er entweder EDV-Spezialist oder „Mikrosoft“-Gründer wird.





Mario ist schon sehr früh erfinderisch gewesen. Bei den Pellkartoffeln merkte er gleich, „die sind sehr heiß“ und schwups holte er sich Handschuhe, das Problem war gelöst.

FKK

Bei schönem Wetter liebte es Mario nackt herumzulaufen, mit Wasser zu spritzen und mit den Füßen im Wasser zu patschen.



Zufall oder Vorherbestimmung?



Ein sehr bedeutendes Foto:
Mario als kleiner wilder Löwe ...
Genau wie Noras Sternzeichen.
Kann das Zufall sein? ;)



In Südtirol, kurz vor der Einschulung, kam etwas Ärger auf uns zu. An einem Bergbach war Mario schnell aus seinen Klamotten gesprungen und ins Wasser gehüpft. Doch oben in den Bergen sehen die Leute nackte Tatsachen nicht so gern. Ein alter Mann beschimpfte uns wegen dieser Unsitte, was Mario als FKK-Liebhaber gar nicht verstand. Ob er heute auch noch so ist, muss selbst herausgefunden werden.





Nora Steckbrief

Vorname (alle): Nora Heike
Dagmar Friederike

Name: Hoberg

Geburtsdatum: 27.07.1983

Augenfarbe: Braun

Haarfarbe: Braun

Größe: 1,66

Schönstes Ereignis: Zweites
Staatsexamen und der heutige
Tag

Talente: Bauchtanz und
medizinische Begriffe in
Gespräche einfließen lassen

Hobbies: Filmchen und
Doktorarbeit

Baden oder Duschen?:
Eindeutig Baden

Lieblingfilm: Auf immer und
ewig

Nora.

**... Nur die Harten
kommen in den Garten!**

Eine Mutter erzählt:




Nora ist am 27.07.1983 in Hannover geboren. Wie der Spruch „Aller Anfang ist schwer“ hatte auch Nora ihr Päckchen zu tragen. Sie hatten Lungenprobleme und musste deswegen zu Beginn ihres jungen Lebens im Krankenhaus unter Beobachtung stehen. Vielleicht ist das auch der Grund warum sie Ärztin geworden ist, schließlich wird man früh geprägt.

Besonders die Erstgeborenen verinnerlichen die Lebenseinstellung der Eltern, weil sie die Familie erhalten und weiterführen wollen. So auch Nora. Die elterliche Erziehung „nichts verschwenden, sparsam sein“ setzte sie z.B. bereits in der 1. Klasse so um, dass sie stets in der Schule auf's Toilette ging um Wasser und Papier daheim zu sparen.

Dies animierte sie weiter findig zu bleiben. Beim Einkauf merkte sie, dass unter den Packtischen des Öfteren verlorene Münzen lagen. Noras 1. Gang beim Besuch im Lebensmittelgeschäft, die Kontrolle des Bodens bei den Tischen abzusuchen.

Nora entwickelte schon als Kind ihre Sammelleidenschaft. Sie sammelte Kastanien, die sie an den Förster verkaufte, Wildbeeren (Schlehen zu Likör, Holunderblüten als Sirup), Pilze, Nüsse und Obst (zu Marmelade). Diesen Hob-





Nora Steckbrief

Schulische Leistung: Sehr gut

Liebstes Spielzeug als Kind:
Tiere mit Fell oder Federn

Liebstes Spielzeug heute:
Mario

Nervigste Macke: Mittagsschlaf
und bei Horrorfilmen umschalten

Größer Traum: Ärztin sein

bys frönt sie noch heute und mittlerweile haben alle Familienhaushalte bis Hannover (Ricarda) und Lüneburg (Isolde) Werbegeschenke im Überfluss.

Noras Schränke sind stets zu klein. Sie sammelt natürlich auch „Klamotten“. Wenn Schwestern, Freundinnen oder Tanten etwas ablegten und in die Kleidersammlung geben wollten, kontrollierte sie stets die Säcke um für kommende Zeiten vorzusorgen. Meist sind es nur Arbeitskleider geworden. Sie setzte jedoch auch Trends!

Mit dem VW Polo bemalt mit Fröschen und Sternen eilten Nora und Isolde zum Gymnasium um innerhalb von 8 Minuten auf ihren Schulbänken zu landen.



Mit Nora kann man einiges erleben: Ob Nachtangeln um kranken Katzen etwas Gutes zu tun, oder in einem besonderen „Badezug“ im Spring zu schwimmen oder eine Bauchtanzeinlage zum Geburtstag ihres Vaters, sie ist mit allen Wassern gewaschen.

Durch diese und noch weitere Anekdoten kann man ihren temperamentvollen Charakter erkennen, der viel Spaß am Lachen hat. So ist ihr freies Lachen schon ansteckend und bei regelmäßigen Schwestern-tagen ein heiteres Mitglucksen garantiert. Doch Vorsicht, ihre liebenswerte Art sollte nicht






unterschätzt werden. Sollte sie geärgert werden, kann es auch schonmal zu gezielten körperlichen Anschlägen kommen. So hat auch ein Mitschüler in der Grundschule lernen müssen, dass Nora unter der Gürtellinie nicht zu Scherzen aufgelegt ist und hat ihn mit ihrem Lineal bestraft, als dieser ihr sein „bestes Stück“ auf dem Tisch präsentiert hat. Die darauf folgende Zurechtweisung durch die Lehrkraft hat Nora sich zu Herzen genommen (auch wenn die Frauenwelt hinter ihr stand!) und heute als Ärztin hat sie sich dem Wohl jedes einzelnen verschrieben.

Dieses Interesse hat sie bereits im zarten Jugendalter entwickelt und auf dem elternlichen Hof praktisch ausgebaut: So hat sie plötzlich gestorbene Tiere seziert und die Sterbeursache anhand ihres Medizinbuches erforscht. Auch Geburten von Kälbern hat sie tatkräftig „bis Schulteranschlag“ unterstützt. Heute konzentriert sie ihre Medizinkenntnisse auf ihre Familie und deshalb hier der Geheimtipp einer anerkannten Ärztin ganz zum Schluss: Bei Erkältung hilft nur auskurieren und inhalieren mehrmals täglich.



Standesamt 2015



Eine Klassenfahrt, die das Leben verändert

Auf der Klassenfahrt nach Nürnberg kommen sich Nora und Mario näher. Endlich, könnte man sagen. Denn Mario hat schon lange ein Auge auf Nora geworfen. Gleich zu Anfang der neunten Klasse ging es los. Die Sommerferien waren vorbei und Mario schmiedete einen Plan für die Klassenfahrt. Es ist ein einfacher Plan: der stete Tropfen höhlt den Stein ... Nun weiter mit Marios Plan:

Auf dem Weg nach Nürnberg, fasste ich mir den Mut, dass ich es auf dieser Klassenfahrt tun werde. Jede Chance wollte ich nutzen und sie umgarnen. Neben ihr war ein Platz frei auf der Reise nach Bayern. Diese Chance musste ich nutzen. "Ist der Platz noch frei?", fragte ich höflich und lächelte Nora an. "Ja klar," antwortete sie. So kamen wir ins Gespräch. Ich stelle ihr einige Fragen, um mir ihr ins Gespräch zu kommen. Bestimmt hat sie schon bemerkt, dass ich heimlich in sie verliebt bin.

Die Fahrt war viel zu kurz, denn mit ihr verging die Zeit wie im Flug.

An der Jugendherberge angekommen, bezogen wir erst einmal unsere Zimmer. Die Woche in Nürnberg kam mir vor wie ein einziger Tag. Ich habe mich mit aufs Zimmer der Klassenkameradinnen von Nora gesetzt und mich weiter mit ihr unterhalten und am zweiten Abend beim "Karten küssen"-Spiel war es soweit. Unser erster Kuss, nachdem diese Hürde genommen war und sie merkte, dass ich ein guter Küsser bin, ging alles ganz von alleine. Leider sollte dieses Tête-à-tête nur von kurzer Dauer sein, denn nach der Klassenfahrt war leider Schluss. Aber danach wusste ich, dass ich auf dieser Klassenfahrt meiner zukünftigen Frau näher gekommen bin und seitdem konnte ich sie nicht mehr vergessen. Es hat zwar noch Jahre gedauert, bis wir uns endlich wiedergefunden haben, aber die Zeit zu warten hat sich gelohnt. Nun ist unsere kirchliche Trauung ...

Die Hochzeitsordnung

§ 1. Die Hochzeit beginnt mit dem Abgeben der Geschenke und ist zu Ende, wenn die Teilnehmerzahl auf weniger als zwei gesunken ist.

§ 2. Jeder Gast hat persönlich, mit gewaschenem Gesicht, heiterer Stimmung und einem gesunden Appetit zu erscheinen.

§ 3. Jeder hat sich in aller Ruhe auf seinen Platz zu setzen, Drängeln und Schubsen sind verboten. Wer keinen Platz findet, sitzt unter dem Tisch.

§ 4. Die Gäste sind verpflichtet, nicht mehr zu essen und zu trinken, als sie mit Gewalt hinunter bekommen können.

§ 5. Getränke und Verzehr sind feindselig zu behandeln und vollständig auszuroten.

§ 6. Wer an die Grenzen seiner Aufnahmefähigkeit gekommen ist, lässt sich langsam und unauffällig unter den Tisch gleiten, ohne sich dabei am Tischtuch festzuhalten.

§ 7. Es ist untersagt, Personen, die sich unter den Tischen aufhalten, als Fußbänke zu benutzen.

§ 8. Jeder hat mit dem ihm zugeteilten Platz zufrieden zu sein und sich mit seinen Tischnachbarn zu vertragen. Unterhaltungen sollten geführt werden.

§ 9. Die Hochzeitsgäste haben ihre Adresse auf einen Zettel zu notieren und diesen gut sichtbar an ihrem Rücken zu befestigen. So können sie im Notfall sicher zu Hause abgeliefert werden.

§ 10. Zum Mitsingen aller Lieder sind auch diejenigen verpflichtet, die keinen Ton treffen können. Personen im Stimmbruch bilden einen eigenen Chor. Getanzt wird gemeinsam auf der Tanzfläche.

§ 11. Der freie Flug von Schlagsahne, Kroketten oder Fischgräten, Messern, Gabeln oder ähnlichem ist nur insoweit zulässig, dass weder eine Person, noch die Einrichtung des Festraumes Schaden davontragen können.





Heiße Gerichte

Liebe geht
durch den
Magen

Eherezept

Man nehme 2 verliebte Leute, reinige sie sauber von Ärger, Stress, Angst und Sorgen, zerlege jedes Jahr in 12 Monate und zerkleinere jeden Monat in 30 oder 31 Teile, sodass der Vorrat ein ganzes Leben lang reicht.

Dann wird jeder Tag einzeln zubereitet, aus 24 Stunden Gottvertrauen und davon acht Stunden Arbeit, man füge 3 Esslöffel Frohsinn und 5 gehäufte Esslöffel Geduld hinzu, einen Teelöffel Freundlichkeit, ein Körnchen Witz und eine Prise Toleranz.

Am Herd wird das Ganze dann in der Hitze von Schwierigkeiten, Mühsal und Missverständnissen gegart, bis der liebliche Duft von Gottes Güte und Vergebung anzeigt, dass das Essen genießbar geworden ist.

Das fertige Gericht schmücke man noch mit Sträußchen kleiner Aufmerksamkeiten und serviere es täglich mit Heiterkeit - und einer guten erquickenden Tasse Milch-Kaffee.



Bruschetta "dolce"

1 Stange Weißbrot, 1 Bund frische Minze, 2-3 kleine Bio-Orangen,
1 Stück feinste dunkle Schokolade (oder Konfitüre), Walnußöl,
wahlweise 1 Chili-Schote (klein gehackt)

1. In dicke Scheiben geschnittenes Weißbrot im Backofen bei 180°C (Umluft) goldbraun backen. Derweil Schokolade im Wasserbad schmelzen, die Orangen von der Schale befreien, die Stücke mit einem Filettiermesser enthäuten und die Minze waschen.
2. Die gebackenen Weißbrotscheiben mit Walnußöl beträufeln, anschließend mit der Minze und den Orangenfilets garnieren. Noch ein paar Tropfen Walnußöl darüber geben, und mit einem Löffel etwas flüssige Schokolade verteilen (Chili-Stückchen darüber streuen).

Hochzeitsmenü

Für einen schönen
romantischen
Abend zu zweit!

"Beschwipste" Choco-Roulade

Zutaten (für 6 Rouladen):

6 Rinderrouladen • 300 g kernlose grüne Weintrauben • 3 EL
gehackte Mandeln • 6 Scheiben Bacon • 400 ml trockenen
Rotwein • 250 ml Rinderbrühe • Neutrales Öl • Salz • Pfeffer
ggf. Mehl/Speisestärke zum Andicken.

1. Für die Füllung: Weintrauben vierteln und mit den Mandeln vermengen.
2. Rouladen waschen, abtupfen und flachklopfen, danach salzen und pfeffern. Eine Seite mit Senf bestreichen und mit einer rohen Baconscheibe belegen. Rouladen mit ca. einem gehäuften EL Trauben-Mandel-Mischung füllen, aufrollen und mit Rouladenklammern fixieren.
3. Öl in einem Schmortopf stark erhitzen und Rouladen von allen Seiten ca. 10 Minuten anbraten. Dann mit 250 ml Rinderbrühe und 250 ml Rotwein ablöschen. Das Ganze bei geschlossenem Deckel für 75-100 Minuten auf kleiner Flamme schmoren.
4. Nach dem Schmoren, Rouladen mit Alufolie warmhalten. Für die Soße weitere 150 ml Rotwein und 50 g dunkle Schokolade zum Bratenfond hinzugeben. Die Soße bei Bedarf mit Mehl oder Speisestärke binden, danach mit Salz und Pfeffer abschmecken. Als Beilage empfehlen sich Kartoffelklöße, die vor dem Kochen mit Cranberries gefüllt werden können.



Stracciatella-Risotto

125 g Risottoreis • 50 g weiße Schokolade • $\frac{1}{2}$ El Butter •
Schale und Saft von $\frac{1}{2}$ Orange • 50 ml weißer Portwein • 350
ml Milch • $\frac{1}{2}$ Chili-Schote • 40 ml Sahne • $\frac{1}{2}$ Tl gehackter Ros-
marin • 15 g grob gehackte schwarze Oliven • Zitronensaft

1. Butter in Topf zerlassen, Orangenschale und
Risottoreis 2-3 Minuten anschwitzen, dann mit
Portwein und Orangensaft ablöschen.
2. Mit 200ml aufgießen, Chili hinzufügen und zugedeckt
bei geringer 35 Minuten köcheln. Nach und nach die
restliche Milch hinzugeben. Gehackte Schokolade
zugeben und solange rühren bis sie geschmolzen ist.
3. Sahne leicht anschlagen, mit Rosmarin, den gehackten
Oliven unters Risotto mischen und mit Zitronensaft
verfeinern.



Marinierte Rinderbacken »sanft geschmort«

Zutaten:

Für die Marinade: 1/2 kg Rinderbraten (Rinderbacke) • 200 ml Rotwein • 150 ml Portwein, rot • 1 1/2 Lorbeerblätter, frische oder 2 getrocknete • 1 1/2 Nelke(n) • 1 1/2 Körner Piment • Salz und Pfeffer • 1 1/2 EL Öl, zum Anbraten • 1/2 Möhre(n), grob gewürfelt • 1 Zwiebel(n), grob gewürfelt • 50 g Knollensellerie, grob gewürfelt • 2 Knoblauchzehe(n), grob zerkleinert • 1/2 Zweig/e Thymian • 1/2 EL Tomatenmark • etwas Speisestärke zum Binden

1. Die Zutaten für die Marinade mischen. Rinderbacken einlegen und mindestens 24 Stunden im Kühlschrank marinieren. Wenn sie nicht ganz bedeckt sind, ab und zu wenden.
2. Danach die Rinderbacken aus der Marinade nehmen und trockentupfen. Mit Salz und Pfeffer würzen.
3. In einem großen Schmortopf das Öl erhitzen und das Fleisch darin rundherum anbraten. Herausnehmen. Gewürfeltes Gemüse in dem verbliebenen Bratfett anschwitzen.
4. Tomatenmark dazugeben und ebenfalls mit anschwitzen. Rinderbacken und Thymian dazugeben und mit der Marinade ablöschen. Im Backofen bei 180°C (Ober-/Unterhitze) bei geschlossenem Topf ca. 2,5 Std. garen. Danach das Fleisch herausnehmen und warm stellen.
5. Sauce durch ein Sieb geben und etwas einkochen lassen. Evtl. mit Speisestärke oder Mehlbutter die Sauce binden. Mit Salz, Pfeffer und einer Prise Zucker abschmecken. Fleisch zurück in die Sauce geben.

Dazu passt sehr gut ein Kartoffel-Aprikosen-Gratin.

Anmerkung zum Parieren der Rinderbacken: Rinderbacken sind im rohen Zustand sehr zäh und mit Muskelgewebe durchsetzt. Dieses wird nicht weggeschnitten. Durch das lange Schmoren wird die Rinderbacke butterweich und das Muskelgewebe durchzieht sie wie eine gallertartige Masse, die unbesorgt mitgegessen werden kann (kein Fett).

Saftiger Kürbis-Gnocchi-Auflauf

»Mit Hackfleisch und Mozzarella«

Zutaten:

etwas Öl, zum Anbraten • 1 Zwiebel(n), fein gehackt • 300 g Hackfleisch, gemischt • Salz und Pfeffer • 1 TL Currypulver • etwas Chilipulver • 1 Zehe/n Knoblauch, fein gehackt • 1 EL Tomatenmark • 250 ml Gemüse-brühe • 300 g Kürbisfleisch (Hokkaido), in Würfel geschnitten • 100 g Crème fraîche • etwas Basilikum, gehackt • 1 Pck. Gnocchi (aus dem Kühlregal), ca. 500 g • 1 Kugel Mozzarella, (ca. 125 g)

Zubereitung:

1. Die gehackte Zwiebel in einer Pfanne mit etwas Öl anschwitzen.
2. Das Hackfleisch zugeben und krümelig braten. Mit Salz, Pfeffer, Currypulver, Chilipulver und Knoblauch würzig abschmecken.
3. Das Tomatenmark zugeben und kurz mitrösten lassen. Die Gemüsebrühe angießen und den würfelig geschnittenen Kürbis ebenfalls zugeben. Zugedeckt ca. 5 Minuten dünsten lassen.
4. Danach Crème fraîche, Basilikum und die Gnocchi zugeben und alles gut miteinander vermischen.
5. In eine Auflaufform füllen. Den Mozzarella in Scheiben schneiden und darüber verteilen. Im vorgeheiztem Backrohr bei 200 Grad ca. 15 Minuten überbacken.



Guten Appetit !

Baby-Bestellformular



Gewünschtes bitte ankreuzen:

AUGENFARBE	blau ()	braun ()	grün ()	rot ()
OHRENGRÖÖE	S ()	M ()	L ()	Mr. Spock ()
HAARFARBE	blond ()	braun ()	schwarz ()	rot-grün ()
HALSFORM	eng ()	normal ()	Giraffe ()	kein Hals ()
NASENLÄNGE	normal ()	vorraus ()	Alf ()	Gottschalk ()
LAUTSTÄRKE	20 dB ()	40 dB ()	60 dB ()	180 dB ()
SCHREIDAUER	1 Std. ()	2 Std. ()	3 Std. ()	24 Std. ()
HUNGER	wenig ()	normal ()	Mario ()	unersättlich ()
LEIBSPEISE	Fleisch ()	Daumen ()	Pflanzen ()	Alles ()
MUSKELN	Schwach ()	normal ()	Schwarzenegger ()	Mario ()
SCHUHGRÖÖE	klein ()	normal ()	auf großem Fuß lebend ()	
KLETTERN	hoffnungsloser Fall ()	normal begabt ()	Tarzan ()	Nora ()
FÄHIGKEITEN	IT ()	Muscheln finden ()	Eltern massieren ()	
GESCHLECHT	weiblich ()	Zopflänge:	null ()	turbo ()
		Rocklänge:	Mini ()	Supermini ()
		Maße:	90/60/90 ()	50/100/90 ()
	männlich ()	Bartlänge:	3 Tage ()	30 Tage ()
		Krawatte ()	Fliege ()	Latz ()
		Maße:	120/60/59 ()	60/120/90 ()
SONDERWÜNSCHE	_____ () _____ () _____ ()			
ZWEI ZUM PREIS VON EINEM:	Ja () Nein ()			

Wir versichern alle Angaben nach sorgfältigem Überlegen abgegeben zu haben.

Unterschrift der Ehefrau: _____

Unterschrift des Ehemanns: _____

Bring heute
jemanden zum
lächeln!

nimm
eins

2011 smilewunder.com

kostenlose Komplimente

für dich oder für
jemanden dem du
liebst.

Du siehst heute toll
aus.

Ich liebe dein Lachen.

Du bist wundervoll!

Du machst mich froh.

Du bist ein Schatz.

Du bist so lieb!

Du bist ein

Sonnenschein!

Du siehst heute toll

aus.

Ich liebe dein Lachen.

Wetterbericht für den Hochzeitstag

Morgens
sonnig



24° / 11°
gefühl 26° / 11°

Der Morgen verspricht ein dauerhaftes Wetterhoch, mit kurzzeitigen, emotionalen Wirbelwinden und geht in einen heiteren Vormittag über.

Mittags
sonnig



27° / 25°
gefühl 29° / 27°

Ein goldener Reif legt sich um die Ringfinger des Brautpaares und zieht einen sommerlich-warmen Regenschauer an Glückwünschen sowie einen kurzen Hageleinbruch an Geschenken nach sich.

Abends
sonnig



26° / 18°
gefühl 28° / 19°

Nach dem Genuss alkoholischer Getränke, kündigt sich eine feucht-fröhliche Wetterlage an, die von ersten lokalen Nebelbildungen begleitet werden kann. Wo sich der Nebel verdichtet, kann es zu Schwankungen im Gleichgewicht oder einem Orientierungsverlust kommen.

Nachts
klar



20° / 18°
gefühl 21° / 19°

Je tiefer die Nacht, desto schwüler wird die Luft. Sie ist stark aufgeladen und wird von tanzenden Füßen und lauter Musik durchschnitten.

Weitere Aussichten

In den nächsten Tagen lässt der Alkoholgehalt in der Luft, ebenso wie der Hochdruck in Köpfen der Hochzeitsgäste nach, vereinzelte katerartige Gewitter können jedoch örtlich auftreten. Sind diese überstanden, kündigt sich klares und sonniges Wetter an.

Wettersvorhersage für die Ehe

- bekommt das Frauchen neue Kleider, wird das Wetter klar und heiter.
- Wenn die Frau was übernimmt, wird das Wetter unbestimmt.
- Will er sich die Kehle feuchten, gibt es starkes Wetterleuchten.
- Fügt er sich nicht in allem, können sehr leicht Tropfen fallen.
- Bleibt er nicht zu Haus genug, gibt es einen Wolkenbruch.
- Und wenn er gar widerstrebt ihrem Plan, folgt in den meisten Fällen ein Orkan.
- Wenn man sich nicht gut verträgt, plötzlich dann der Blitz einschlägt.



Brautleute-Quiz

1. Ein Zeichen der Liebe?
2. Fehlt bei Nora?
3. Vorname der Braut?
4. Marios Lieblingszutat?
5. Gesetzlich verbundene Partner?
6. Marios Berufsfeld?
7. Gastgeschenke von Nora & Mario?
8. Welche Augenfarbe besitzt die Braut?

1.	_____
2.	_____
3.	_____
4.	_____
5.	_____
6.	_____
7.	_____
8.	_____

LÖSUNGSWORT: _____



Rätsel-Spaß

Wer hat geheiratet?

- 1 ARON & OIRAM
- 2 ANOR & AMORI
- 3 RANO & RAMIO
- 4 ORAN & IROMA



Bilder-Rätsel

Wer ist auf der folgenden Bild abgebildet?



- 1 Lösungswort: Hoffeier
- 2 Lösung: Nora & Mario

Kunterbuntes – Comics



Kunterbuntes – Horoskope

Partnerschaftshoroskop

Liebe.

In dieser Woche geht in Herzensdingen die Post ab. Nehmen Sie sich deshalb mehr Zeit für die Liebe und den Partner natürlich. Venus beschert Ihnen harmonische und intensive Stunden zu zweit. Geben Sie sich deshalb Ihren Gefühlen und Ihrem Partner hin. Genießen Sie die Hochzeitsnacht!



Partner.

Heute ist Ihr Tag! Wenn Sie Pläne für die Zukunft haben, sollten Sie die ersten Schritte zur Verwirklichung unternehmen und „JA“ sagen. Der Samstag eignet sich hervorragend zum Heiraten! Löwe und Steinbock brauchen heute einander sehr dringend. Obwohl der Löwe-Geborene üblicherweise alles auf die leichte Schulter nimmt, ist er heute für einen gut gemeinten Rat seines Steinbock-Mannes äußerst dankbar.

Gesundheit.

So, wie die Sterne jetzt stehen, ist in dieser Woche für beste Vitalität und starke Nerven gesorgt. Und was immer Sie auf der Liste haben, Sie packen es locker an. Nutzen Sie die starke Phase zum Heiraten!

Tageshoroskop Löwe

Ihr Auftritt verschlägt Ihren Mitmenschen den Atem. Venus versorgt Sie mit einer geheimnisvollen Aura, die unbeschreibliche Wirkung hat. Ein entspannter Abend im Kreise von Freunden und der Familie bringt Spaß und neuen Schwung ins Leben. Genießen Sie den Tag und tanzen Sie in die Nacht.



Tageshoroskop Steinbock

Ein guter Tag für alle Verliebte! Zwischen Löwe und Steinbock kann es heute gehörig knistern. Sie fühlen sich großartig! So strahlend und sexy wie heute gehen Sie selten durch den Tag. Dementsprechend werden Sie auch bewundert. Genießen Sie die Komplimente, die man Ihnen macht.

Kunterbuntes – Anzeigen

Gäste mit Gute Laune-Virus wenden sich an das examinierte (Theken) Personal. Die Medikation erfolgt nach Rezept! Vor Nebenwirkungen wird gewarnt: Ein verhexter Kater ist in Umlauf, taucht unsichtbar ins Schnapsglas ein und attackiert den Körper von innen.

Hausmann sucht Hausfrau zur gemeinsamen Haushaltsführung. Geld und Haus sind leider nicht vorhanden. Liebe bei Gefallen nicht ausgeschlossen. Bitte melden unter:

ichbinbankrott@hilfmir.de

Wenn's mal wieder haarig wird und Sie nicht weiterwissen in der Beziehung zueinander, dann sind Sie genau richtig bei mir. Nur in dieser Ausgabe ein Gutschein für Frau Bundies (Tele.: 05341- 836330)

Suchen Sie auch unvergessliche Hochzeitsanträge? Wir organisieren den gelungenen Rahmen von Antrag bis zur Hochzeitsfeier. Tele.: 0800-666666

Wollen Sie ihren Geliebten einmal überraschen mit ein paar schönen Worten und Ihnen fällt nicht ein, dann schreiben Sie an Noramachts@Liebe.ro

Probleme in der Erziehung oder bei den Hausaufgaben ihrer Kinder? Melden Sie sich einfach unter www.SuperIsolde.de

Ausverkauf an Schreibutensilien. Bis zu 80% Rabatt nur noch bis zum 27.07.2016 in Kaufhaus „Schulfreundin Ricarda“ in Sitzbank 3.

Bauutensilien kostenlos abzugeben, gerne liefern und tragen wir es zum Wirkungsort. Einfach melden bei

www.Nora&MarioWuenschen@Später.de

Luft auf Fachkenntnisse in der Wasserverkostung? Dann kommen Sie uns besuchen. Es gibt Führungen mit samt Verkostung satt. Anmeldungen bis zu 20 Personen möglich.

Petersbrunnen Wasserwerke

Sind Sie auch Weltenbummler und halten es zu Hause kaum aus? Berlin bei Tag oder bei Nacht zu bewundern oder die Thailand zu besuchen, dann sind sie genau richtig bei uns! 10% Rabatt bei den Angaben „Flitterwochen“ bis zum 27.07.2018.

Reisebüro JenseitsVonEden

Sie wollen auch auf einer Bühne stehen, dann besuchen Sie uns. Karaokebar in Alt Wallmoden



Gedicht zur standes-
amtlichen Trauung.

Das Versprechen (Christa Alden)

ich will wachen, wenn du müde bist
ich will erinnern, wenn du vergisst
ich will schweigen, wenn du Recht hast
ich will sprechen, wenn du irrst
ich will voran gehen, wenn du dich fürchtest
ich will stark sein, wenn du zögerst
ich will gehen, wenn du allein sein willst
ich werde immer da sein, wenn du mich brauchst


Trauspruch für die
kirchliche Hochzeit.



“Lege mich wie ein Siegel auf dein Herz,
wie ein Siegel auf deinen Arm.
Denn Liebe ist stark wie der Tod und
Leidenschaft unwiderstehlich wie
das Totenreich. Ihre Glut ist feurig und
eine Flamme des HERRN, sodass
auch viele Wasser die Liebe nicht
auslöschen und Ströme sie nicht
ertränken können.”

Hoheslied 8, 6-7a

Erinnerung zur standesamtlichen Trauung



Wissenswertes aus aller Welt – Eherituale

Wir zeigen Ihnen heute einige Hochzeitsbräuche aus aller Welt.

KANADA

In Kanada wird bei der Hochzeit der sogenannte Sockentanz vorgeführt. Alle älteren noch unverheirateten Familienmitglieder tanzen in möglichst komischen Strümpfen einen möglichst spektakulären Tanz. Dabei wird bei den besten Darbietungen Geld zugeworfen, das anschließend dem Brautpaar als kleine Beihilfe überreicht wird. Dieser Brauch ist als kleine Strafe gedacht, dass sie im Gegensatz zu ihrem jüngeren Geschwister, bis lang nicht den Mut zum Heiraten hatten, also noch „kalte Füße“ hatten, wenn es ums Jawort ging.

THAILAND

Dieser alte Hochzeitsbrauch mag den einen oder anderen Deutschen etwas erschüttern. In Thailand ist es Tradition, die ganze Hochzeitsgesellschaft mit ins Schlafzimmer zu nehmen. Nichts mit Zweisamkeit und Entspannung. Das älteste Ehepaar legt sich für eine Zeit lang ins Bett. Danach wird es gesegnet und besonders präpariert: Sesam, Reis, ein Steinstöbel, Münzen und eine mit Regenwasser gefüllte Schüssel müssen drei Tage lang mit im Bett bleiben, sonst gibt es Unglück! Ob man da wohl ruhig schlafen kann?

KONGO

Natürlich ist auch im Kongo eine Hochzeit ein freudiges Ereignis, aber das Brautpaar nimmt die Hochzeit sehr ernst. Bei der Hochzeitszeremonie vermeidet das Brautpaar daher zu lächeln. Das Brautpaar drückt damit seine Ernsthaftigkeit aus. Auf der anschließenden Hochzeitsfeier geht es aber wieder heiter zu.

IRLAND

Auch in Irland wird auf einer Hochzeitsfeier ausgiebig getanzt. Vor allem die Braut muss sich aber vor bösen Elfen in Acht nehmen, da diese dem Aberglauben nach sie entführen, wenn sie nicht mit den Beinen den Boden berührt.



MEXIKO

Für Brautpaare in Mexiko und Venezuela ist eine Hochzeits-Piñata (gesprochen "Pinjata") der Glücksbringer schlechthin.

Die Zuschauer feuern sie an und rufen, wo sich die Piñata gerade befindet - hoch oder niedrig. Schlag um Schlag wird die Piñata mehr durchlöchert. Wenn es schließlich Bonbons und Überraschungen regnet, können alle so viel aufheben, wie sie erwischen. Gutscheine sind bei modernen Hochzeiten inzwischen sehr beliebt, manchmal wird die Piñata auch mit gerollten Geldscheinen und Münzen gefüllt.

Bei der Hochzeits-Piñata vertreibt das Brautpaar mit seinen Schlägen symbolisch alle feindliche Gefühle des Eheglücks. Die Füllung steht für Wohlstand, Sicherheit und Liebe stehen.

KENIA

In Kenia spuckt der Vater der Massai-Braut seinen Segen für das Paar mit Milch auf deren Kopf und Brust, begleitet mit den Worten "Möge Gott Dir viele Kinder schenken". Dann macht sich das junge Mädchen auf den Weg zu ihrem Bräutigam, einem von den Eltern ausgewählten, wahrscheinlich wesentlich älteren Mann, den sie nicht kennt. Umschauen darf sie sich nicht sonst wird sie zu Stein, glauben die Massai. Damit die Braut gesund und munter bei ihrem zukünftigen Gatten ankommt, wird sie notfalls von den Verwandten des Bräutigams auf Händen getragen: Steine und

Wissenswertes aus aller Welt – Eherituale

Blätter werden aus dem Weg geräumt und die Braut über Flüsse transportiert. Schließlich muss sie selbst noch einiges über sich ergehen lassen: Die weiblichen Verwandten des Bräutigams beleidigen sie, und schmieren ihr sogar Kuhdung auf den Kopf.

USA

In den USA wird ein Stück des Hochzeitskuchens aufgehoben und eingefroren. Am ersten Jahrestag wird dieses dann wieder herausgeholt und gegessen.

KOLUMBIEN

Der Bräutigam muss seiner Braut vor der Hochzeit mit der „Serenata“ ein Ständchen singen. Am besten am späten Abend, wenn sie schon zu Bett gegangen ist. Oft taucht der Bräutigam gleich mit einer Band und Freunden auf, sodass sich das ganze oft zu einer Überraschungsparty entwickelt.

DÄNEMARK

In Dänemark dürfen Freunde und Verwandte Braut und Bräutigam bei der Party küssen, wenn einer der beiden gerade nicht im Raum ist.

NORWEGEN

Nach der Trauung wird kein Reis, sondern Roggen und Gerste über das Brautpaar geworfen. Die Braut versucht möglichst viele Körner zu fangen, das soll Glück bringen.

TÜRKEI

Das „Mehndi“ ist eine Henna-Verzierung, die die Braut ein bis zwei Tage vor der eigentlichen Hochzeit bekommt – diese bewahrt sie so lang vor der Hausarbeit bis es verblasst.

MAURETANIEN

Junge Frauen sollten vor der Hochzeit einige Pfunde zulegen, da ein wohlgenährtes Äußeres als Zeichen des Wohlstands gilt. In manchen Regionen führt das allerdings dazu, dass bereits kleine Mädchen dick gefüttert werden, um möglichst schnell heiraten zu können.



Erinnerung an das heutige Fest

Foto hier einkleben!

Liebes Brautpaar, liebe Gäste,
was wäre eine Hochzeitszeitung ohne
Hochzeitsfoto? Auf dieser Seite findet Ihr Platz
für ein Hochzeitsfoto zum nachträglichen
Einkleben – als unvergessliche Erinnerung an
diesen besonderen Tag.

Impressum

Gestaltung: hektisch und chaotisch.

Druck: wird auf die Hochzeitsgäste nicht ausgeübt.

Erscheint: an allen Tagen mit Ausnahme der Tage, die nicht auf den Hochzeitstag fallen.

Verantwortung: die Redagzion lent jedwede Ferantwortung vür Trück & Schreibveler ab.

Auflage: eine nach der anderen.

Verlegt: ist diese Hochzeitszeitung immer dann, wenn man sie nicht finden kann.

Anzeigen: wird uns hoffentlich niemand.

Verwendung: im Zweifelfall zum Lesen.

Inhalt: ist vorhanden.

Reklamationen: werden nicht ernst genommen.



© Richy, Dome & Isi

27.05.2017

Alt Wallmodener Anzeiger

Lindenstraße 8
Alt Wallmoden, 38729

www.aw-anzeiger.de



Aktuelle Planung der nächsten Ausgabe (Inhalte ohne Gewähr)

Titelstory: Wie verhext – Die Tücken der Ehe

Biographie: Ein Ehepaar wird zu einer Familie

Sport: Nachwuchs wird Fussballgott oder IT'ler

Wahrsagerei: In 10 Jahren – Was der Kaffeesatz verrät

Gourmet: Mario in der Küche – Grillen auf höchsten Niveau

Reise: Die schönsten Reiseorte in Thailand

Wetter: 30 Jahre Sonnenschein im eigenen Garten